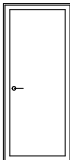
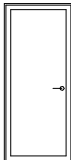
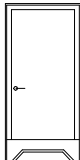
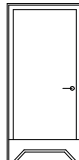

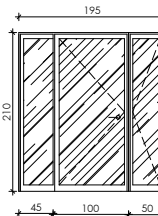
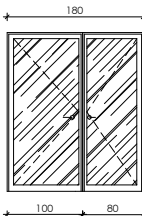


OZNACZENIA		DRZWI PŁYCIOWE D3		DRZWI PŁYCIOWE D5*		DRZWI ALUMINIOWE D6		DRZWI ALUMINIOWE D7
SCHEMAT								
WYMIARY ZESTAWCZE		90 X 210	90 X 210	100 X 210	100 X 210	195 X 210	195 X 210	180 X 210
wymiary w świetle ościeży	So	1000	1000	1100	1100	1960	1960	1900
	Ho	2100	2100	2100	2100	2100	2100	2100
wymiary zewn. skrzydła	Sz	900	900	1000	1000	1950	1950	1800
	H <sub>z</sub>	2060	2060	2060	2060	2060	2060	2060
SKRZYDŁO		PRAWE	LEWE	PRAWE	LEWE	PRAWE	LEWE	PRAWE
PARTER		1 SZT	3 SZT	_____	1 SZT	1 SZT	1 SZT	1 SZT
2 PIĘTRO		_____	4 SZT	_____	_____	_____	_____	_____
OGÓŁEM		8 SZT		1 SZT		2 SZT		1 SZT
UWAGI		Drzwi D5* do łazienek wyposażać w podcięcia nawiewne o powierzchni czynnej 200 cm <sup>2</sup>						

## ARTEKTON ZBIGNIEW BUREK

ul.Danusi 5/11,80-434 Gdańsk tel.,58 718 68 54,tel. kom. 502 505 434, biuro.artekton@wp.pl

Obiekt: Komenda Powiatowa Policji w Lęborku,  
Lębork ul. Toruńska 5, dz.nr 21/3

Nazwa rysunku:  
wykaz stolarki drzwiowej  
DLA BUDYNKU  
GŁÓWNEGO NR I

Inwestor: Wojewódzka Komenda Policji w Gdańsku,  
80-819 Gdańsk ul. Okopowa 15

Projektant: mgr inż. arch. Zbigniew Burek

upr. w spec. arch.  
466/POOKK/2012

Sprawdził: mgr inż. arch. Piotr Bartkowiak

upr. w spec. arch.  
KPOKK IA 65/2009

Opracował: Szymon Kubicki

Branża: ARCHITEKTURA

Data: 27.10.2013r

Skala: 1 : 100

Nr rys.: 16/A